

2022

CKD497 L 85 x P 50 x H 50

Base sospesa - 2 ANTE

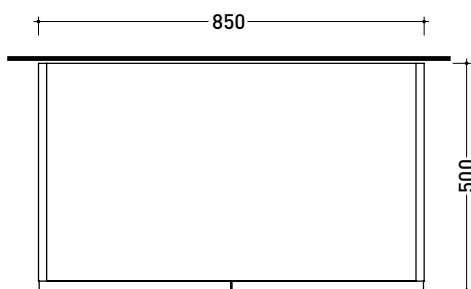
TOP ESCLUSO

Complementi: Specchi linea FLAG, MADRE

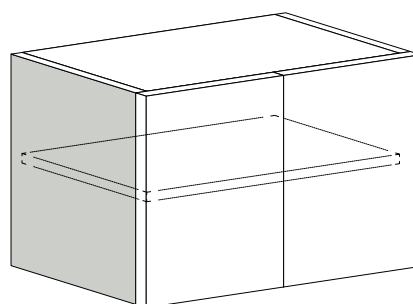
Dim. Imballo

Peso 25,4 kg

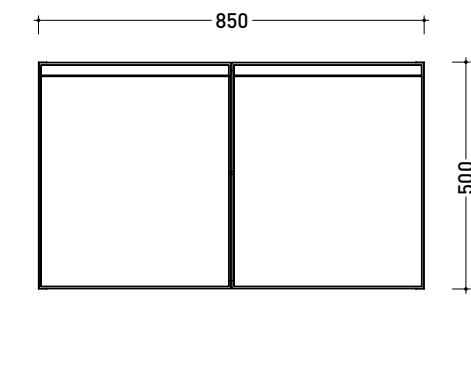
Pz. Pallet n° -



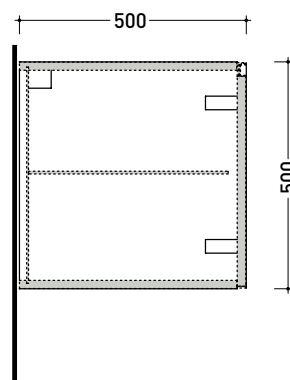
vista zenitale / zenital view



assonometria / axonometry



vista frontale / frontal view



sezione longitudinale / section

dimensioni in mm

2022

CKPR51 L50 a max 270 x P 51 x H 1,2

Piano di copertura in legno da cm 50 a 270
per BASI PORTALAVABO e BASI prof. 37 cm

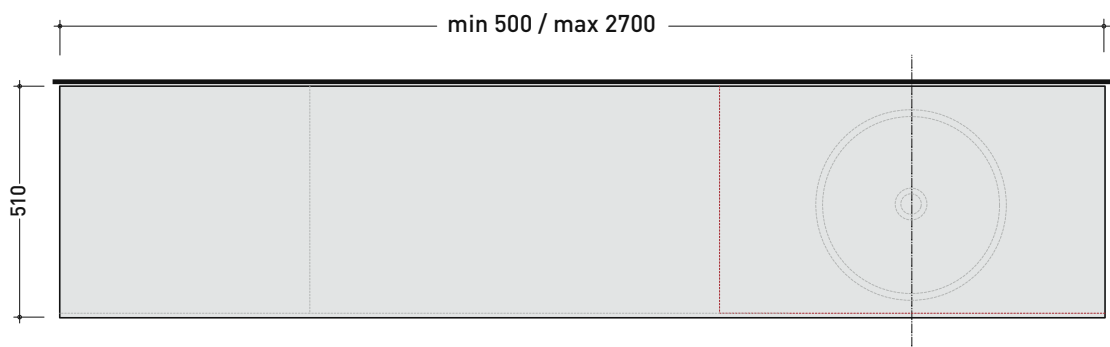
ATTENZIONE:

Flaminia può forare il piano per l'alloggiamento di lavabi d'appoggio solo in corrispondenza dell'asse centrale della **BASE PORTALAVABO** sottostante.

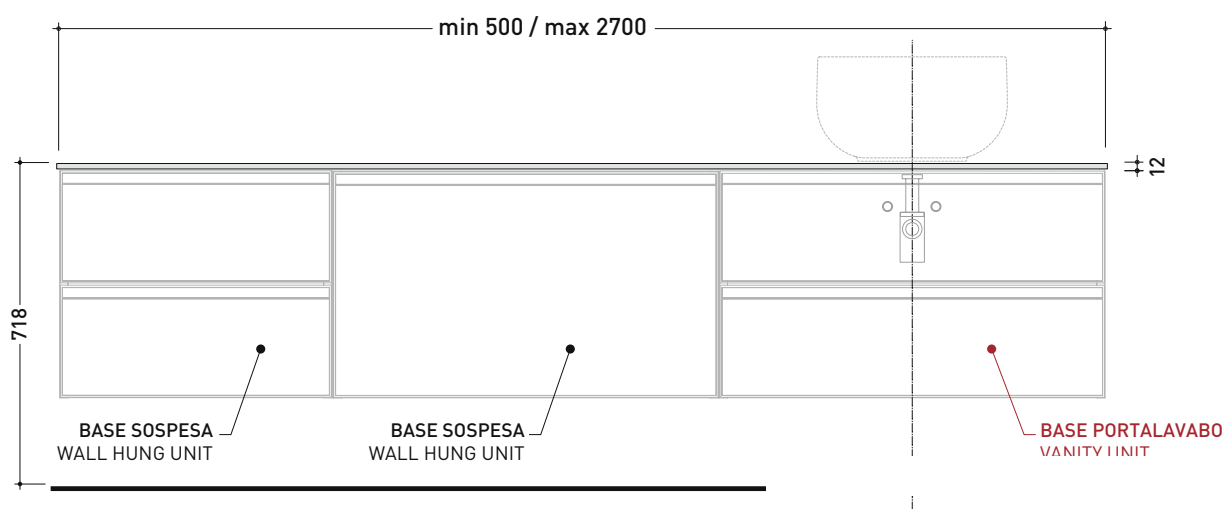


CE

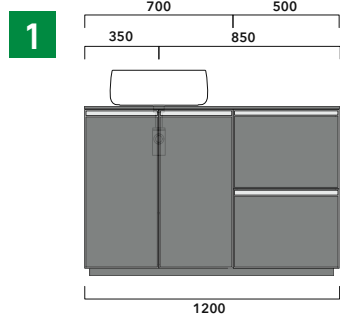
vista zenitale / zenital view



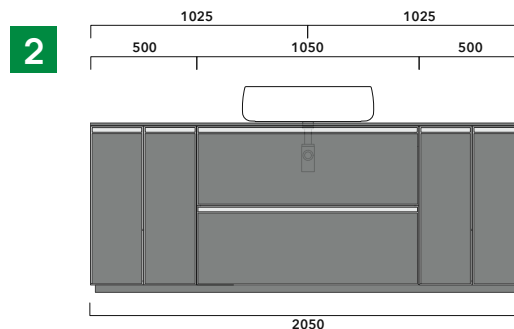
vista frontale / frontal view



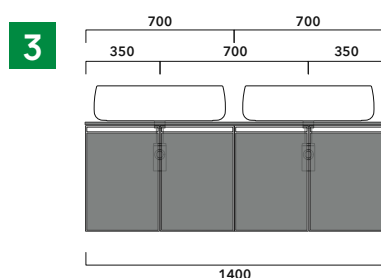
dimensioni in mm



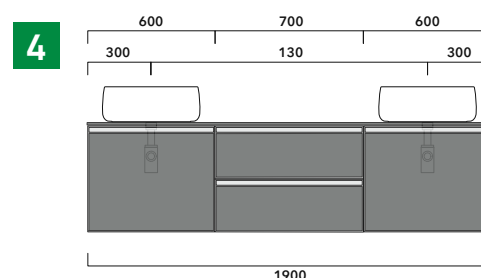
1 | profondità cm 50:
n.1 **CKD910** + n.1 **CKD152** + **CKPR51** cm 120



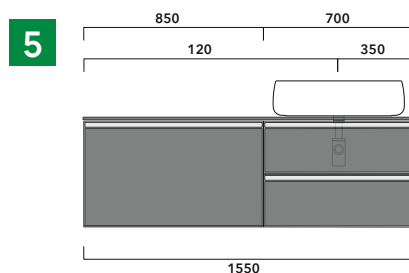
2 | profondità cm 50:
n.2 **CKD109** + n.1 **CKD754** + **CKPR51** cm 205



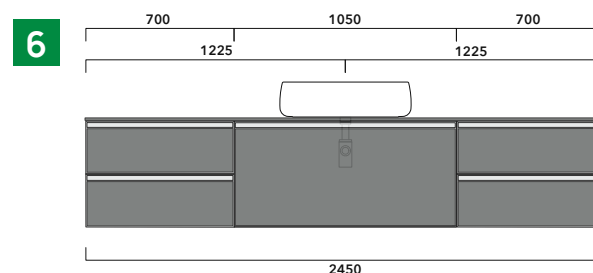
3 | profondità cm 50:
n.2 **CKD803** + **CKPR51** cm 140



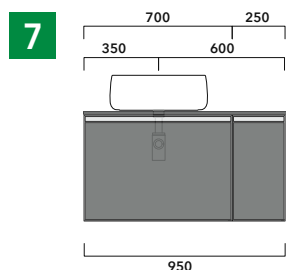
4 | profondità cm 50:
n.1 **CKD801** + n. 1 **CKD425** + **CKPR51** cm 190



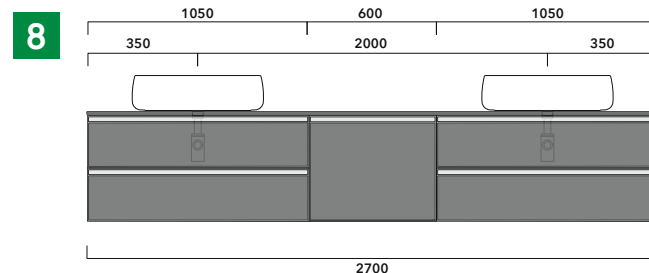
5 | profondità cm 50:
n.1 **CKD487** + n.1 **CKD809** + **CKPR51** cm 155



6 | profondità cm 50:
n.2 **CKD425** + n.1 **CKD893** + **CKPR51** cm 245



7 | profondità cm 50:
n.1 **CKD876** + n. 1 **CKD401** + **CKPR51** cm 95



8 | profondità cm 50:
n.2 **CKD839** + n. 1 **CKD621** + **CKPR51** cm 270

➔ **FLAMINIA.** MODULO PER LA REALIZZAZIONE DELLE COMPOSIZIONI MOBILI **CUBIKA**
 CUSTOMIZED COMPOSITION FORM FOR **CUBIKA** UNITS



E' obbligatorio fotocopiare questa pagina, compilarla con cura e allegarla all'ordine.
 It is compulsory to photocopy this page, carefully fill in and attach to the order.

➔➔ **1** DETTAGLI ORDINE / ORDER DETAILS

ordinante - buyer	cliente - client
ordine - order n: _____	data - date: _____ ref.: _____
annotazioni - notes	


➔➔ **2** PROFONDITÀ MOBILE / UNIT DEPTH

É importante consultare il listino prezzi / It's important to consult price list

CM 37

CM 50

➔➔ **3** DISEGNO / DRAWING



➔➔ **4** ELENCO ARTICOLI / ARTICLE LIST

É importante consultare il listino prezzi
 It's important to consult price list

n.	art.	dim.

n.	art.	dim.

n.	art.	dim.

n.	art.	dim.

n.	art.	dim.

n.	art.	dim.

IMPORTANTE: per il mobile con una sola anta specificare se è cerniera sinistra o destra
IMPORTANT: for cabinet with one door specify whether it is left or right hinge

➔➔ **5** LAVABO DA APPOGGIO / COUTERTOP BASIN

FLAMINIA lavabo/basin art. _____

NO FLAMINIA lavabo/basin
 (allegare scheda tecnica / enclose a technical drawing)

➔➔ **6** FINITURA TOP / FINISH TOP

essenze legno / wood:

- EUCALIPTO
- NOCE GRECA
- ROVERE NAT. GRECA

GRES:

- FOKOS SALE
- FOKOS TERRA

legno laccato opaco / mat lacquered wood:

- BIANCO
- TAUPE
- BORDEAUX
- GREY
- CIPRIA
- VERDE PALUDE
- JUTA
- ROSA VINTAGE

➔➔ **6** SCELTA FINITURA / FINISH SELECTION

essenze legno / wood:

- EUCALIPTO
- NOCE GRECA
- ROVERE NAT. GRECA

GRES:

- FOKOS SALE
- FOKOS TERRA

legno laccato opaco / mat lacquered wood:

- BIANCO
- TAUPE
- BORDEAUX
- GREY
- CIPRIA
- VERDE PALUDE
- JUTA
- ROSA VINTAGE