

2022

CKD473 L 70 x P 50 x H 50

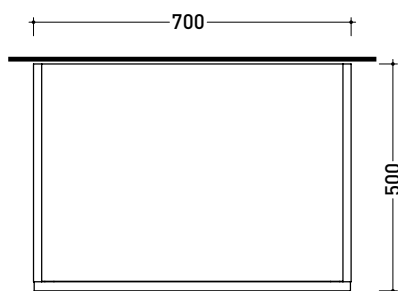
Base sospesa H50 - 1 CASSETTO (+1 INTERNO)
TOP ESCLUSO

Complementi: Specchi linea FLAG, MADRE

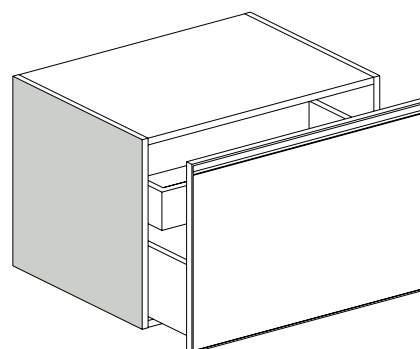
Dim. Imballo

Peso 35,1 kg

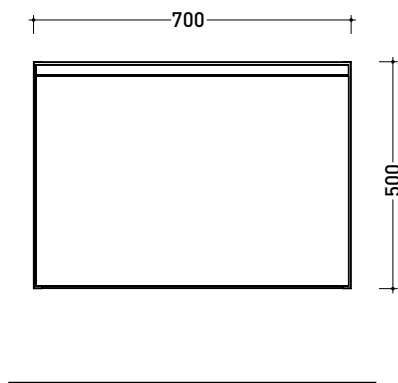
Pz. Pallet n° -



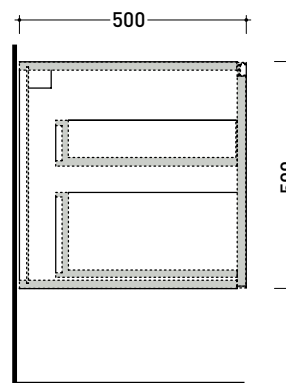
vista zenitale / zenital view



assonometria / axonometry



vista frontale / frontal view



sezione longitudinale / section

dimensioni in mm

2022

CKPR51 L50 a max 270 x P 51 x H 1,2

Piano di copertura in legno da cm 50 a 270
per BASI PORTALAVABO e BASI prof. 37 cm

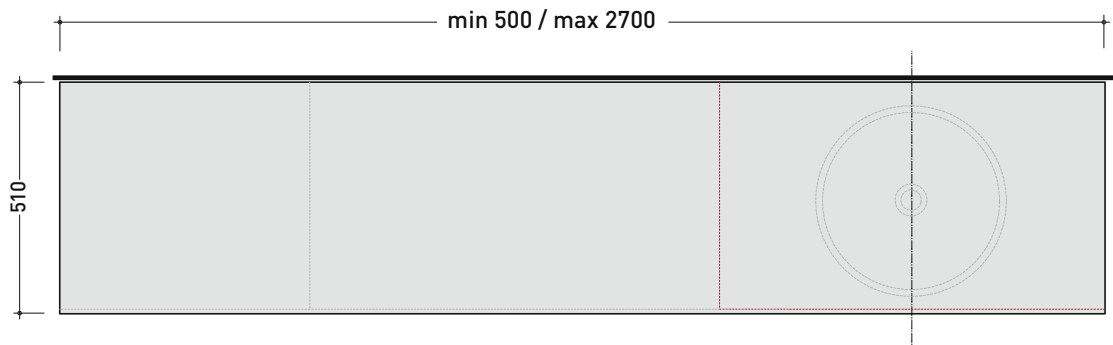
ATTENZIONE:

Flaminia può forare il piano per l'alloggiamento di lavabi d'appoggio solo in corrispondenza dell'asse centrale della **BASE PORTALAVABO** sottostante.

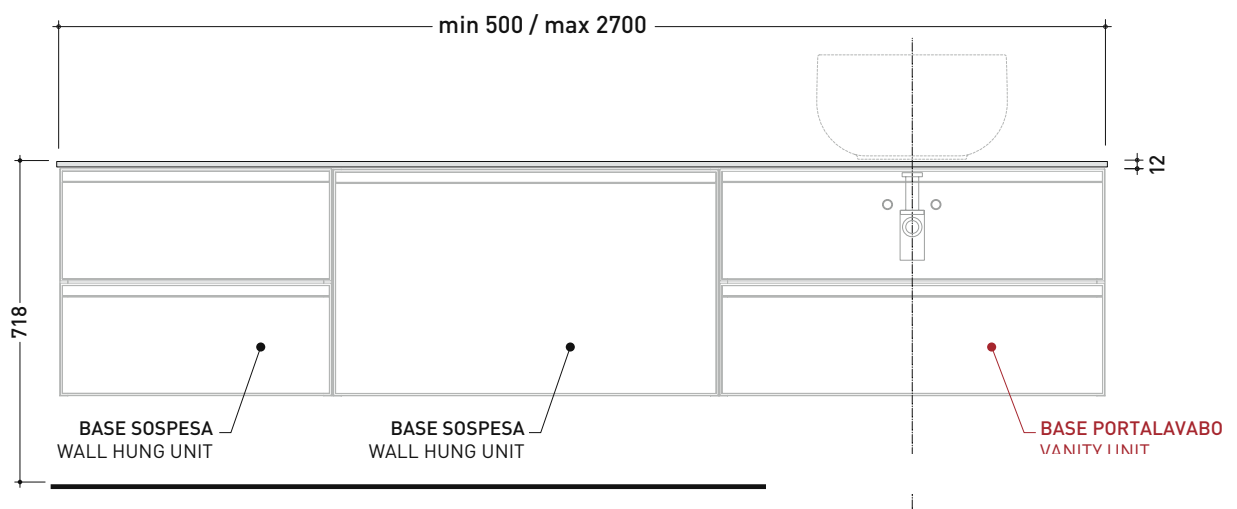


CE

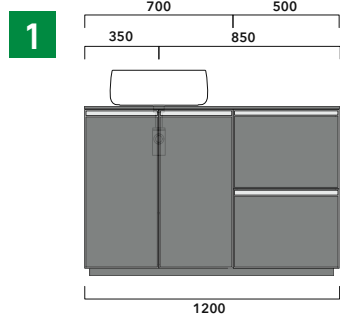
vista zenitale / zenital view



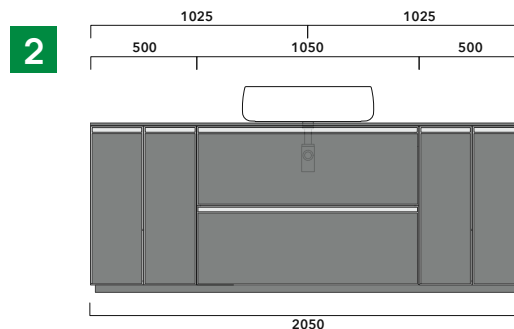
vista frontale / frontal view



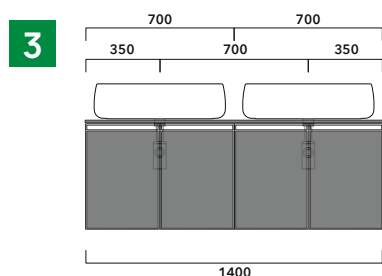
dimensioni in mm



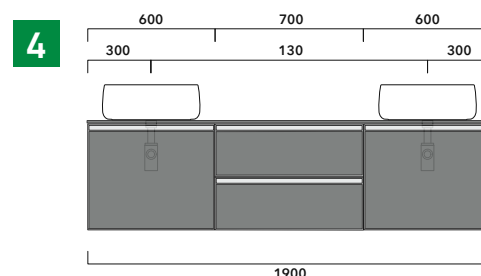
1 | profondità cm 50:
n.1 **CKD910** + n.1 **CKD152** + **CKPR51** cm 120



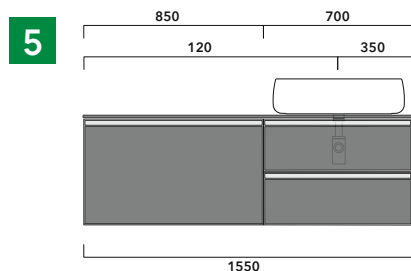
2 | profondità cm 50:
n.2 **CKD109** + n.1 **CKD754** + **CKPR51** cm 205



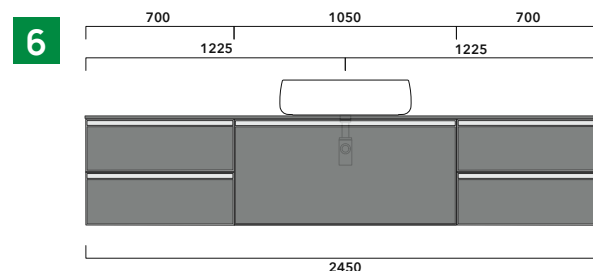
3 | profondità cm 50:
n.2 **CKD803** + **CKPR51** cm 140



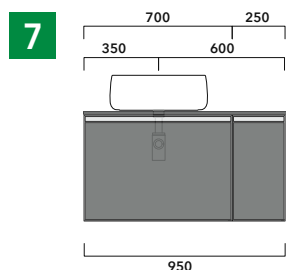
4 | profondità cm 50:
n.1 **CKD801** + n. 1 **CKD425** + **CKPR51** cm 190



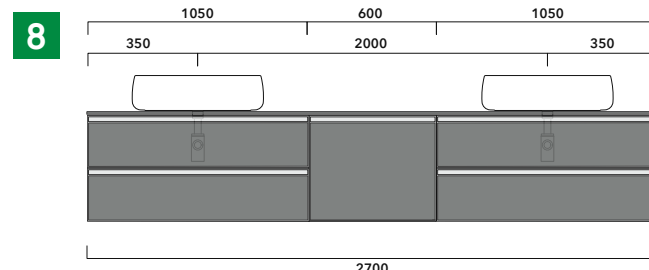
5 | profondità cm 50:
n.1 **CKD487** + n.1 **CKD809** + **CKPR51** cm 155



6 | profondità cm 50:
n.2 **CKD425** + n.1 **CKD893** + **CKPR51** cm 245



7 | profondità cm 50:
n.1 **CKD876** + n. 1 **CKD401** + **CKPR51** cm 95



8 | profondità cm 50:
n.2 **CKD839** + n. 1 **CKD621** + **CKPR51** cm 270

➔ **FLAMINIA.** MODULO PER LA REALIZZAZIONE DELLE COMPOSIZIONI MOBILI **CUBIKA**
 CUSTOMIZED COMPOSITION FORM FOR **CUBIKA** UNITS



E' obbligatorio fotocopiare questa pagina, compilarla con cura e allegarla all'ordine.
 It is compulsory to photocopy this page, carefully fill in and attach to the order.

➔➔ **1** DETTAGLI ORDINE / ORDER DETAILS

ordinante - buyer _____ cliente - client _____

ordine - order n: _____ data - date: _____ ref.: _____

annotazioni - notes _____


➔➔ **2** PROFONDITÀ MOBILE / UNIT DEPTH

É importante consultare il listino prezzi / It's important to consult price list

CM 37

CM 50

➔➔ **3** DISEGNO / DRAWING



➔➔ **4** ELENCO ARTICOLI / ARTICLE LIST

É importante consultare il listino prezzi
 It's important to consult price list

n. art. dim.

n. art. dim.

n. art. dim.

n. art. dim.

n. art. dim.

n. art. dim.

n. art. dim.

IMPORTANTE: per il mobile con una sola anta
 specificare se è cerniera sinistra o destra
IMPORTANT: for cabinet with one door specify
 whether it is left or right hinge

➔➔ **5** LAVABO DA APPOGGIO / COUTERTOP BASIN

FLAMINIA lavabo/basin art. _____

NO FLAMINIA lavabo/basin
 (allegare scheda tecnica / enclose a technical drawing)

➔➔ **6** FINITURA TOP / FINISH TOP

essenze legno / wood:

- EUCALIPTO
- NOCE GRECA
- ROVERE NAT. GRECA

GRES:

- FOKOS SALE
- FOKOS TERRA

legno laccato opaco / mat lacquered wood:

- BIANCO
- GREY
- JUTA
- TAUPE
- CIPRIA
- ROSA VINTAGE
- BORDEAUX
- VERDE PALUDE

➔➔ **6** SCELTA FINITURA / FINISH SELECTION

essenze legno / wood:

- EUCALIPTO
- NOCE GRECA
- ROVERE NAT. GRECA

GRES:

- FOKOS SALE
- FOKOS TERRA

legno laccato opaco / mat lacquered wood:

- BIANCO
- GREY
- JUTA
- TAUPE
- CIPRIA
- ROSA VINTAGE
- BORDEAUX
- VERDE PALUDE