

2022

CKD115 L70xP50xH78,5

Base a terra - 2 ANTE

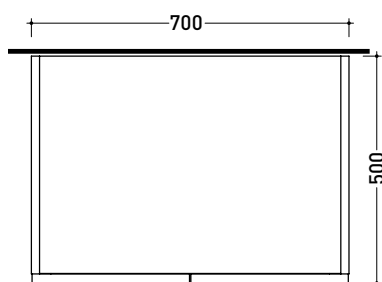
TOP ESCLUSO

Complementi: Specchi linea FLAG, MADRE

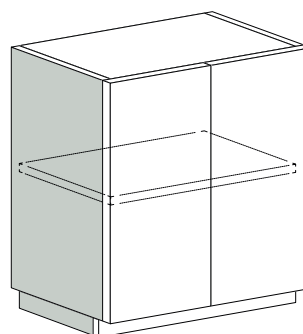
Dim. Imballo

Peso **29,9 kg**

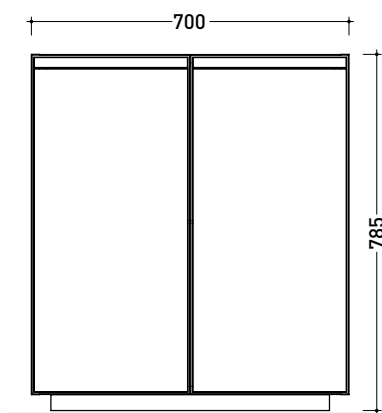
Pz. Pallet n° -



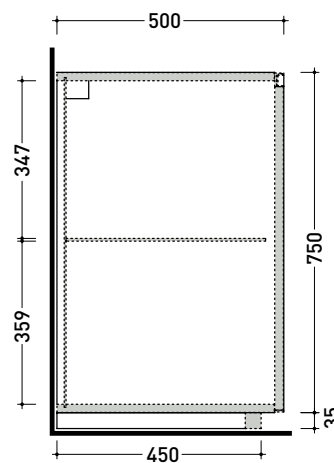
vista zenitale / zenital view



assonometria / axonometry



vista frontale / frontal view



sezione longitudinale / section

dimensioni in mm

2022

CKPR51 L50 a max 270 x P 51 x H 1,2

Piano di copertura in legno da cm 50 a 270
per BASI PORTALAVABO e BASI prof. 37 cm

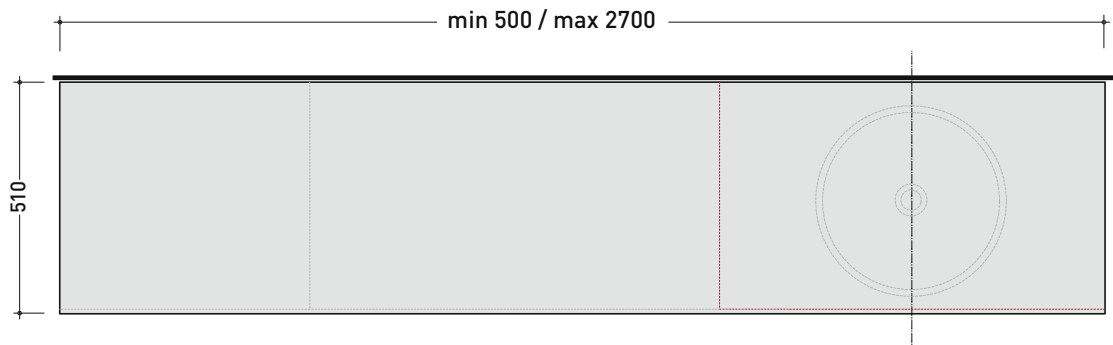
ATTENZIONE:

Flaminia può forare il piano per l'alloggiamento di lavabi d'appoggio solo in corrispondenza dell'asse centrale della **BASE PORTALAVABO** sottostante.

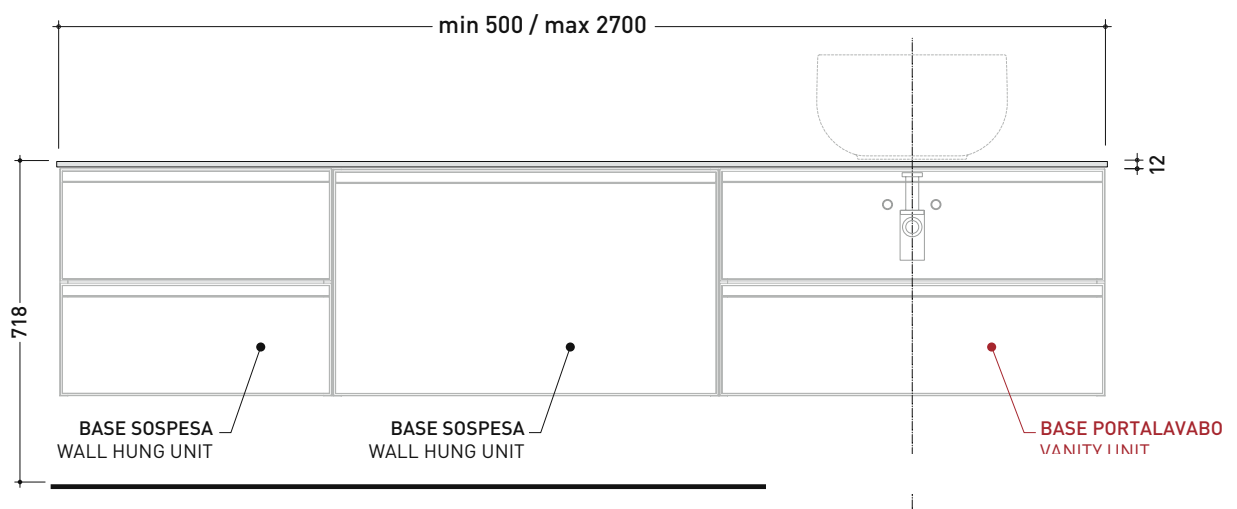


CE

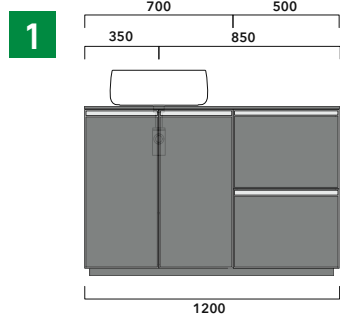
vista zenitale / zenital view



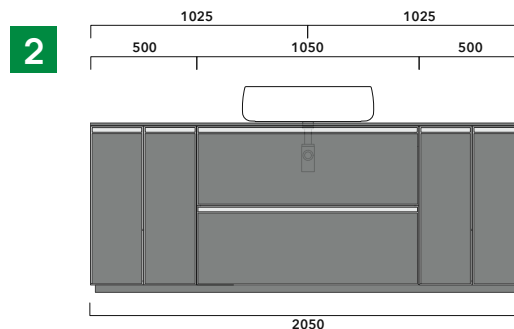
vista frontale / frontal view



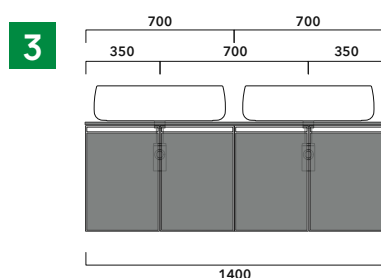
dimensioni in mm



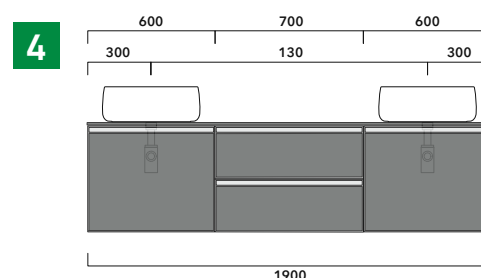
1 | profondità cm 50:
n.1 CKD910 + n.1 CKD152 + CKPR51 cm 120



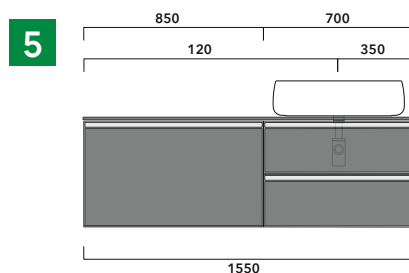
2 | profondità cm 50:
n.2 CKD109 + n.1 CKD754 + CKPR51 cm 205



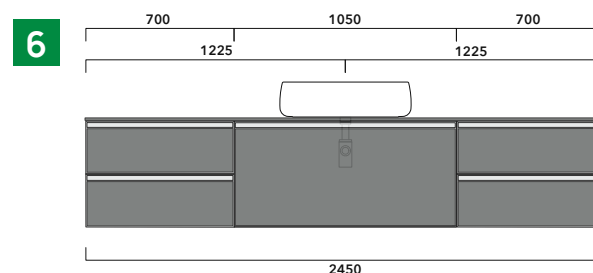
3 | profondità cm 50:
n.2 CKD803 + CKPR51 cm 140



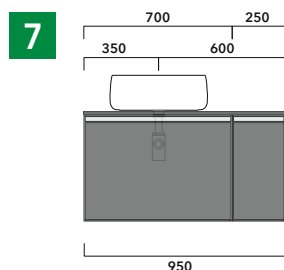
4 | profondità cm 50:
n.1 CKD801 + n. 1 CKD425 + CKPR51 cm 190



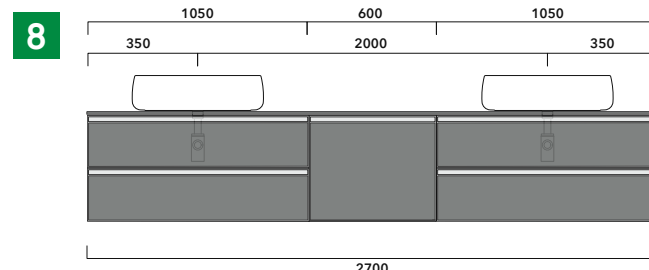
5 | profondità cm 50:
n.1 CKD487 + n.1 CKD809 + CKPR51 cm 155



6 | profondità cm 50:
n.2 CKD425 + n.1 CKD893 + CKPR51 cm 245



7 | profondità cm 50:
n.1 CKD876 + n. 1 CKD401 + CKPR51 cm 95



8 | profondità cm 50:
n.2 CKD839 + n. 1 CKD621 + CKPR51 cm 270

➔ **FLAMINIA.** MODULO PER LA REALIZZAZIONE DELLE COMPOSIZIONI MOBILI **CUBIKA**
 CUSTOMIZED COMPOSITION FORM FOR **CUBIKA** UNITS



E' obbligatorio fotocopiare questa pagina, compilarla con cura e allegarla all'ordine.
 It is compulsory to photocopy this page, carefully fill in and attach to the order.

➔➔ **1** DETTAGLI ORDINE / ORDER DETAILS

ordinante - buyer _____ cliente - client _____

ordine - order n: _____ data - date: _____ ref.: _____

annotazioni - notes _____

➔➔ **2** PROFONDITÀ MOBILE / UNIT DEPTH

É importante consultare il listino prezzi / It's important to consult price list

CM 37

CM 50

➔➔ **3** DISEGNO / DRAWING



➔➔ **4** ELENCO ARTICOLI / ARTICLE LIST

É importante consultare il listino prezzi
 It's important to consult price list

n. art. dim. _____

n. art. dim. _____

n. art. dim. _____

n. art. dim. _____

n. art. dim. _____

n. art. dim. _____

n. art. dim. _____

IMPORTANTE: per il mobile con una sola anta
 specificare se è cerniera sinistra o destra
IMPORTANT: for cabinet with one door specify
 whether it is left or right hinge

➔➔ **5** LAVABO DA APPOGGIO / COUTERTOP BASIN

FLAMINIA lavabo/basin art. _____

NO FLAMINIA lavabo/basin
 (allegare scheda tecnica / enclose a technical drawing)

➔➔ **6** FINITURA TOP / FINISH TOP

essenze legno / wood:

- EUCALIPTO
- NOCE GRECA
- ROVERE NAT. GRECA

GRES:

- FOKOS SALE
- FOKOS TERRA

legno laccato opaco / mat lacquered wood:

- BIANCO
- GREY
- JUTA
- TAUPE
- CIPRIA
- ROSA VINTAGE
- BORDEAUX
- VERDE PALUDE

➔➔ **6** SCELTA FINITURA / FINISH SELECTION

essenze legno / wood:

- EUCALIPTO
- NOCE GRECA
- ROVERE NAT. GRECA

GRES:

- FOKOS SALE
- FOKOS TERRA

legno laccato opaco / mat lacquered wood:

- BIANCO
- GREY
- JUTA
- TAUPE
- CIPRIA
- ROSA VINTAGE
- BORDEAUX
- VERDE PALUDE