

X1

➔ FLAMINIA.

design **FLAMINIA DESIGN TEAM**

2017

X13084

Soffione doccia Ø 300 mm completo di braccio

Complementi: **monocomando doccia incasso (X12560)**
set doccia incasso (X12081)

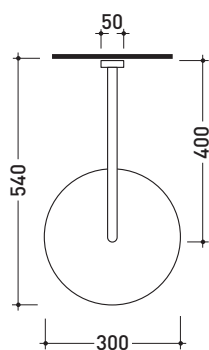
Dim. Imballo

Peso **3 kg**

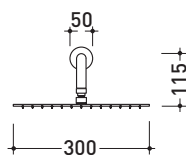
Pz. Pallet n° -



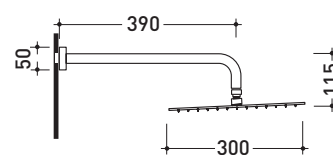
CE



vista zenitale / zenital view



vista frontale / frontal view



vista laterale / lateral view

dimensioni in mm

ACCIAIO



spazzolato

<http://www.ceramicaflaminia.it/it/products/343-x1>

©ceramicaflaminiaspa - è vietata la copia, la pubblicazione e la riproduzione anche parziale se non autorizzata

giugno 2019



