

One

➔ FLAMINIA.

design **LUDOVICA+ROBERTO PALOMBA** e **SERGIO MORI** 2003

112084

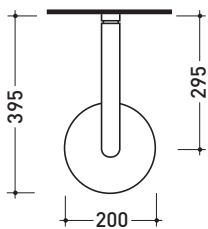
Soffione doccia

Complementi: Accessori linea TWO
Accessori linea HOOP

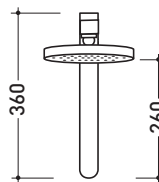
Dim. Imballo 48 x 33 x 9 cm | Peso 3 kg | Pz. Pallet n° -



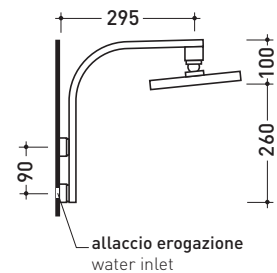
CE



vista zenitale / zenital view



vista frontale / frontal view



vista laterale / lateral view

dimensioni in mm

OTTONE: finiture lucide



Cromo

<http://www.ceramicaflaminia.it/it/products/307-one>

©ceramicaflaminiaspa - è vietata la copia, la pubblicazione e la riproduzione anche parziale se non autorizzata

giugno 2019



