

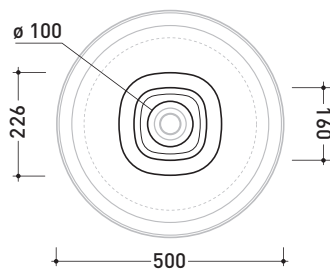
BN50C + BN50A

Colonna in ceramica per lavabo Bonola 50
(completa di kit di fissaggio a pavimento art. 9005 e sifone art. FMT/SIF)

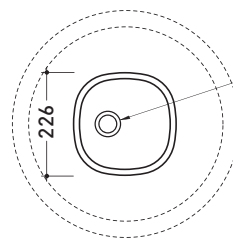
Complementi: Lavabo Bonola 46 (BN46A)
Lavabo Bonola 50 (BN50A)
Rubinetti lavabo linea ONE - NOKĚ - SI - FOLD - X1
Accessori linea TWO - HOOP - NOKĚ - FOLD

Accessori tecnici: Piletta Stop & Go (PLSG)
Piletta Stop & Go in ceramica (PLCE)
Piletta con troppopieno integrato in ceramica (PLTPCE)
Piletta con troppopieno integrato CROMO (PLTPCR)

Dim. Imballo colonna	25 x 25 x 76 cm	Peso	15 kg	Pz. Pallet n°	16
Dim. Imballo lavabo	53 x 17,5 x 49 cm	Peso	15,3 kg	Pz. Pallet n°	18

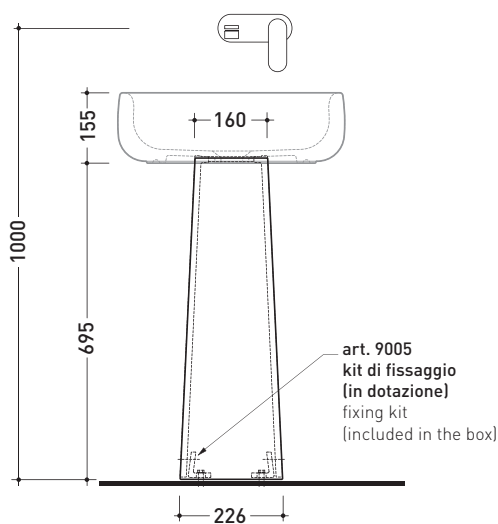


vista zenitale / zenital view

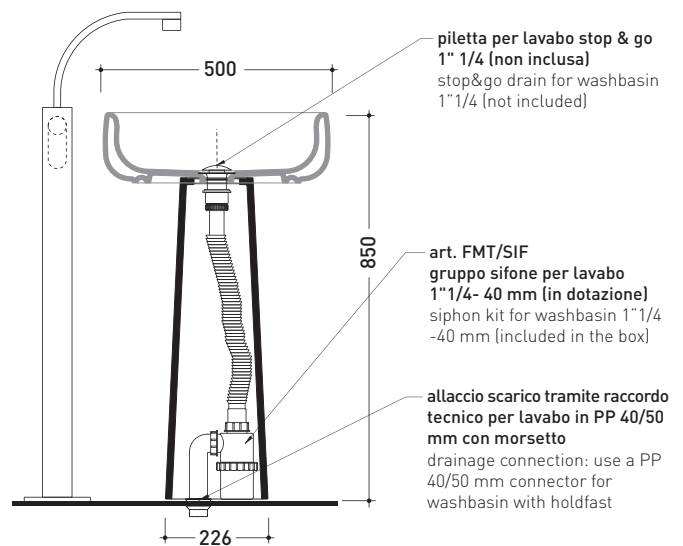


allaccio scarico tramite raccordo tecnico per lavabo in PP 40/50 mm con morsetto
drainage connection: use a PP 40/50 mm connector for washbasin with holdfast

vista zenitale / zenital view



vista frontale / frontal view



sezione longitudinale / section

dimensioni in mm

Le misure dimensionali riportate hanno una tolleranza del 2%

CERAMICA: finiture lucide



finiture opache

