

design ROMANO ADOLINI

2006

## UNA75C1

Mobile da cm 100 a 200 x 45 x h 40 per lavabo UNA 75  
(staffe di fissaggio incluse)


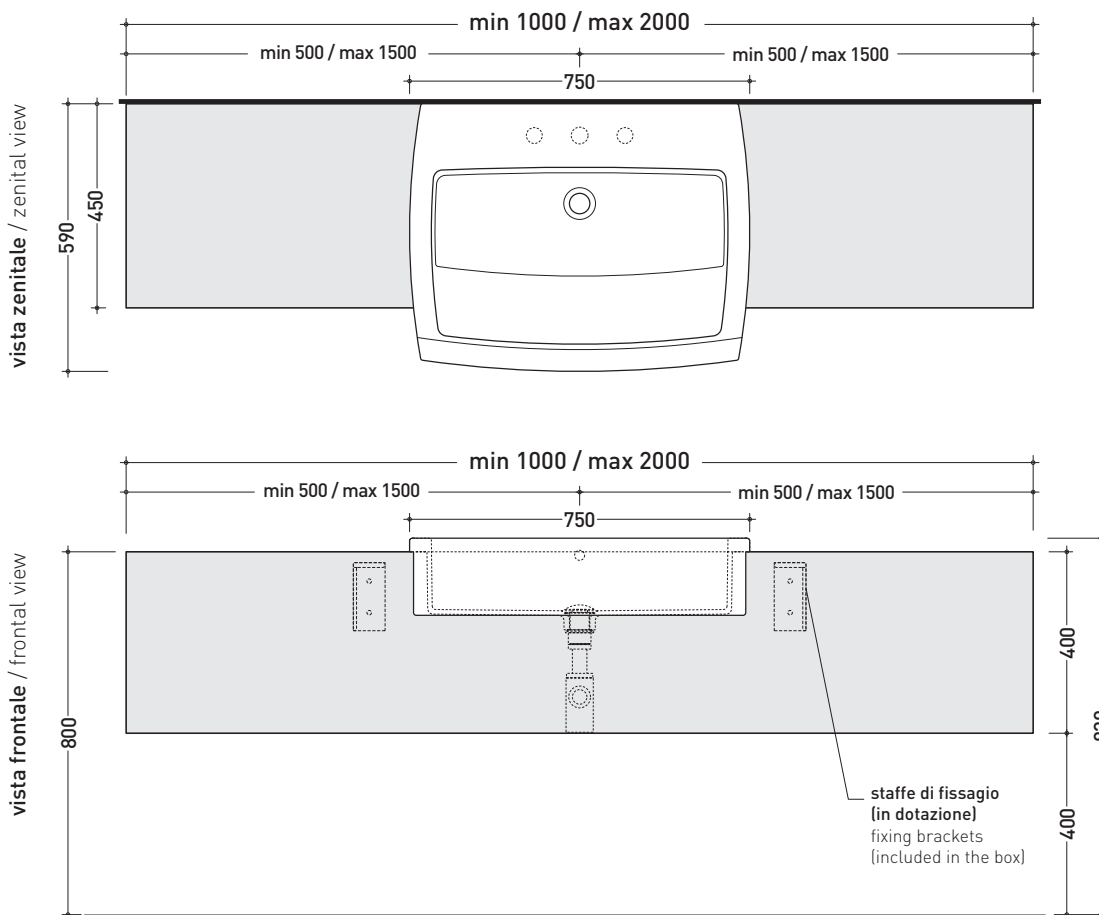
Complementi:

- Lavabo Una 75 semincasso (UNA75L)
- Rubinetti lavabo linea ONE - NOKÉ - FOLD - SI
- Accessori linea TWO - HOOP - NOKÉ - FOLD
- Specchi SIMPLE - APP - FLAG - MADRE
- Specchi Make-Up (MKS100 - MKS50 - MKS501)
- Specchio Hot/Cold (SPHC)
- Specchio Left/Right (SPLR)
- Specchi Line (BASC20 - BASC30 - BASC40)



SU QUESTO PRODOTTO FLAMINIA NON PRATICA FORI RUBINETTERIA

CE

RIFERIMENTO  
MODULO ORDINE  
OBBLIGATORIO

dimensioni in mm

PIETRALUCE: finiture lucide




bianco nero blu ultramarina rosso cuoio beige sabbia grigio latte carbone grigio lava argilla cenere

finiture opache



LEGNO: finiture




rovere sbiancato rovere moro multistrato da rivestire

<http://www.ceramicaflaminia.it/it/products/325-una>

©ceramicaflaminiaspa - è vietata la copia, la pubblicazione e la riproduzione anche parziale se non autorizzata

luglio 2021





MODULO PER LA REALIZZAZIONE DI MOBILI **UNA** PER ART. **UNA75L**

**UNA** CUSTOMIZED CASES FOR ART. **UNA75L** FORM



**E' obbligatorio fotocopiare questa pagina, compilarla con cura e allegarla all'ordine.**  
It is compulsory to photocopy this page, carefully fill in and attach to the order.

➔➔ **1**

**DETTAGLI ORDINE / ORDER DETAILS**

ordinante - buyer \_\_\_\_\_ cliente - client \_\_\_\_\_

ordine - order n: \_\_\_\_\_ data - date: \_\_\_\_\_ ref.: \_\_\_\_\_

annotazioni - notes \_\_\_\_\_

➔➔ **2**

**SCelta ARTICOLO / ITEM CHOICE**

E' importante consultare prima la scheda tecnica relativa  
It's important to consult before the technical detail

- art. **UNA75C1**  
mobile / case da / from **100 a** / to **200 cm**
- art. **UNA75C2**  
mobile / case da / from **200 a** / to **240 cm**

➔➔ **3**

**SCelta MATERIALE / MATERIAL SELECTION**

**PIETRALUCE**

- |  |   |
|--|---|
| <input type="checkbox"/> bianco - white            | <input type="checkbox"/> latte - milky white  |
| <input type="checkbox"/> grigio - grey             | <input type="checkbox"/> argilla - argilla    |
| <input type="checkbox"/> beige - beige             | <input type="checkbox"/> gr. lava - lava grey |
| <input type="checkbox"/> nero - black              | <input type="checkbox"/> carbone - carbone    |
| <input type="checkbox"/> blu ultram. - marine blue | <input type="checkbox"/> cenere - cenere      |
| <input type="checkbox"/> sabbia - sand             |   |
| <input type="checkbox"/> rosso cuoio - red         |   |

**FINITURE LEGNO / WOOD FINISHES**

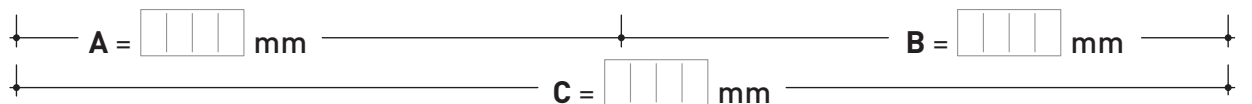
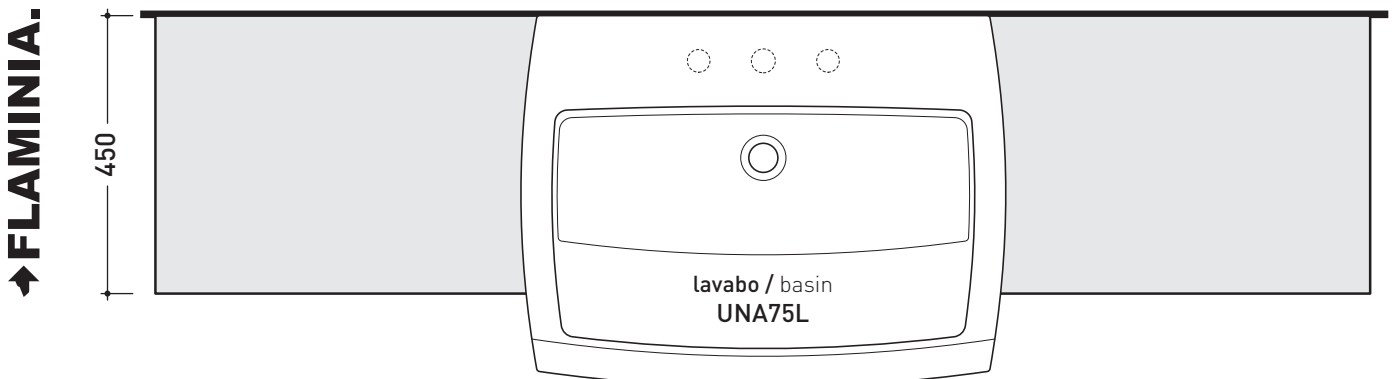
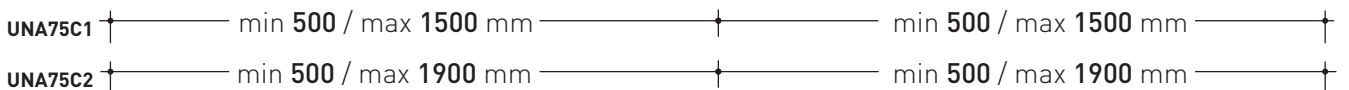
- rovere moro - dark oak
- rovere sbiancato - light oak

**LEGNO FENOLICO da rivestire**  
**MULTILAYER WOODEN to be covered**

- 0 mm** [resine speciali - special resins]
- 5 mm** [gres porcellanato 3 mm  
3 mm porcelain stoneware]
- 10 mm** [piastrelle, gres porcellanato 8-12 mm  
8-12 mm tiles, porcelain stoneware]
- 15 mm** [piastrelle, gres porcellanato 12-14 mm  
12-14 mm tiles, porcelain stoneware]
- 20 mm** [marmo e materiali lapidei 20 mm  
20 mm marble and stone materials]

➔➔ **4**

**SCelta MISURE / MEASURES**



• **A** = misura interasse lavabo da sinistra / left distance of basin. • **C** = misura totale del mobile / total length of the case.  
• **B** = misura interasse lavabo da destra / right distance of basin. • verificare sempre che / verify that: **A + B = C**.