

5051/WCG

Vaso sospeso con sistema **goclean®**

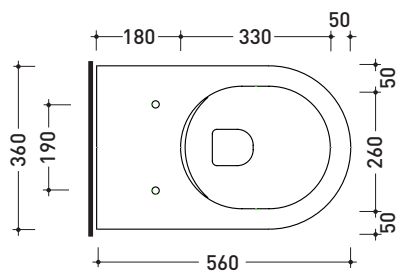
Complementi: Coprivaso legno e poliestere (5051CW01)
 Coprivaso avvolgente in termoindurente a discesa rallentata (5051CW03)
 Coprivaso avvolgente in termoindurente a discesa rallentata (LKCW07) **NEW**
 Coprivaso SLIM in termoindurente a discesa rallentata (5051CW05)
 Coprivaso SLIM in termoindurente a discesa rallentata (LKCW09) **NEW**
 Coprivaso elettronico multifunzione gocare (FL7235 - FL7035R)
 Accessori linea TWO - HOOP - NOKÉ - FOLD

Accessori tecnici: Staffa di fissaggio universale per vasi e bidet sospesi (41/P)

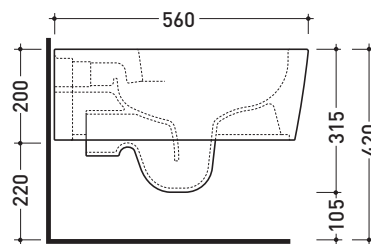
Dim. Imballo 58 x 36,5 x 36 cm | Peso 21,5 kg | Pz. Pallet n° 15

CE UNI EN 997

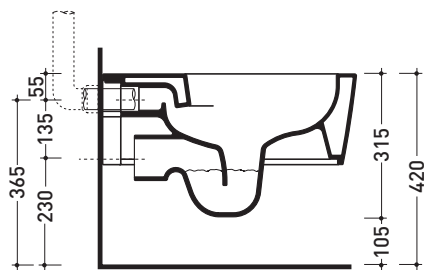
Dop-No997



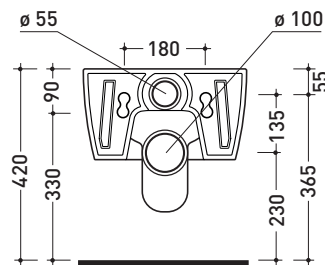
vista zenitale / zenital view



vista laterale / lateral view



sezione longitudinale / section



vista retro / back view

dimensioni in mm

Le misure dimensionali riportate hanno una tolleranza del 2%

CERAMICA: finiture lucide

finiture opache

METAL



bianco nero



latte grafite antracite grigio lava argilla



bianco / oro bianco / platino

FLAMINIA consiglia
 l'abbinamento
 di questo Wc con passo
 rapido/flussometro
 e cassette alte tradizionali.