

## AP117RG

Vaso back to wall PLUS\* con sistema goclean®

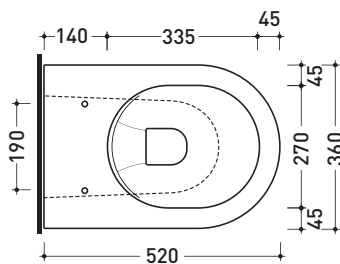
\* **ATTENZIONE:** connessioni su richiesta

Complementi: Coprivaso avvolgente in termoindurente (QKCW02)  
 Coprivaso avvolgente in termoindurente a discesa rallentata (QKCW03)  
 Coprivaso SLIM in termoindurente (QKCW04)  
 Coprivaso SLIM in termoindurente a discesa rallentata (QKCW05)  
 Coprivaso elettronico multifunzione gocare ( FL7235 - FL7035R)

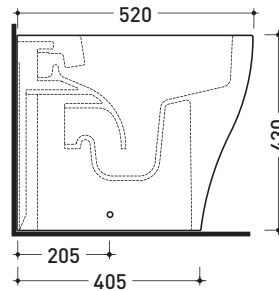
Accessori tecnici: \*Kit per scarico parete H 230 mm (LKR00)  
 \*Kit per scarico pavimento da 50 a 80 mm (LKR90)  
 \*Kit per scarico pavimento da 80 a 100 mm (LK8010)  
 \*Kit per scarico pavimento da 100 a 120 mm (LK1012)  
 \*Kit per scarico pavimento da 120 a 140 mm (LK1214)  
 \*Kit per scarico pavimento da 140 a 160 mm (LK1416)  
 \*Kit per scarico pavimento da 160 a 180 mm (LKR5)  
 \*Kit per scarico pavimento da 180 a 200 mm (LK1820)  
 \*Kit per scarico pavimento da 200 a 220 mm (LK2022)  
 \*Kit per scarico pavimento da 220 a 320 mm (LK2233)  
 Kit di fissaggio a pavimento (9003)

Dim. Imballo | Peso **28 kg** | Pz. Pallet n° **15**

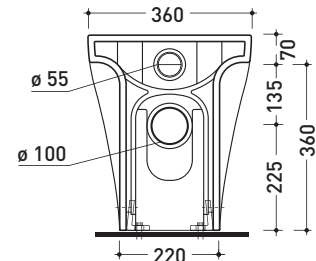
CE UNI EN 997 Dop-No997



vista zenitale / zenital view

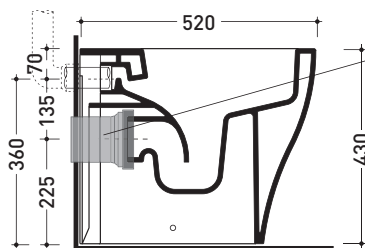


vista laterale / lateral view



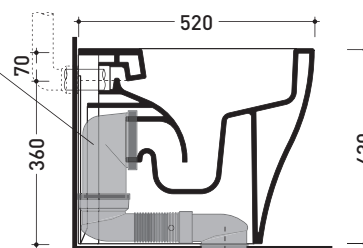
vista retro / back view

**SCARICO A PARETE**  
 PREDISPOSTO PER WC SOSPESO  
 WALL DISCHARGE ARRANGEMENT  
 FOR WALL-HUNG WC



sezione longitudinale / section

**SCARICO A PAVIMENTO**  
 PREDISPOSTO DA 5 A 32 CM  
 ARRANGEMENT DISCHARGE  
 TO FLOOR FROM 5 TO 32 CM



da/from 50 a/to 320 mm

sezione longitudinale / section

connessioni di scarico da acquistare separatamente  
 drainage connector to be purchased separately


dimensioni in mm

Le misure dimensionali riportate hanno una tolleranza del 2%

CERAMICA: finiture lucide



finiture opache



**FLAMINIA consiglia**  
 l'abbinamento di questo Wc  
 con passo rapido/flussometro  
 e cassette alte tradizionali.